



**Не все так приятно на вид
как кажется!!!**

БУДЬ ВНИМАТЕЛЕН !!!



ЭТО НЕОБХОДИМО ЗНАТЬ!

Правила поведения учащихся при нападении в учебном заведении

Убегай, если это возможно

Не нужно вступать в конфликт с вооружённым преступником и пытаться его обезвредить. Твоя задача — спасти свою жизнь, поэтому, если ты слышишь выстрелы или крики в другой части школы, беги к выходу.



Не трать время на разговоры

При нападении ты всё равно не успеешь обсудить варианты спасения со своими друзьями. Потом вы успеете поговорить, а сейчас — спасайтесь



Сними неудобную обувь и брось вещи

Туфли на каблуках или тяжёлый портфель замедляют тебя и мешают спасению. Скинь неудобную обувь, брось вещи — сейчас тебе нужно действовать быстро.




Если убежать не получается — прячься

Большинство нападающих обезвреживаются в первые 10–15 минут. Твоя задача — не попасться на глаза преступнику в течение этого времени. Если ты можешь закрыться в классе — сделай это.



Забаррикадируй дверь

У тебя наверняка нет ключа от класса, но ты можешь помешать атакующему войти, завалив дверь. Для этого можно придвинуть ко входу парты, стулья и даже шкафчики.



Выключи свет в помещении

Преступник вряд ли пойдёт искать жертв в тёмной комнате, ведь таким образом он сам встанет под удар. Кроме того, темнота мешает ему стрелять в тебя и твоих друзей



Отключи звук на мобильном телефоне

Твоя задача — не привлекать внимание преступника, поэтому выключи звук на мобильном и не шуми.



Притворись мёртвым

Если нападающий близко и ты не успеваешь убежать или спрятаться, падай на пол и притворяйся мёртвым. Существует вероятность, что преступник просто пройдёт мимо.



И ещё раз — не геройствуй!

Ни в коем случае не пытайся обезвредить преступника самостоятельно.

Не пытайся с ним поговорить, даже если это твой лучший друг. Сейчас это не друг, а преступник — тебе нужно держаться от него подальше.


ЗАПОМНИ!

ТЕЛЕФОНЫ ЭКСТРЕННЫХ СЛУЖБ

101 (01) - Пожарная охрана и спасатели 102 (02) – Полиция 103 (03) - Скорая помощь


Выключи свет в помещении

Преступник вряд ли пойдёт искать жертв в тёмной комнате, ведь таким образом он сам встанет под удар. Кроме того, темнота помешает ему стрелять в тебя и твоих друзей



Отключи звук на мобильном телефоне

Твоя задача — не привлекать внимание преступника, поэтому выключи звук на мобильном и не шуми.



Притворись мёртвым

Если нападающий близко и ты не успеваешь убежать или спрятаться, падай на пол и притворяйся мёртвым. Существует вероятность, что преступник просто пройдёт мимо



Слушайся полицейских

Эти люди в форме пришли, чтобы тебе помочь. Не нужно бежать к ним со всех ног, просто слушай их инструкции и попытайся в точности им следовать. Поверь, они знают, что делают

И ещё раз — не геройствуй!

Ни в коем случае не пытайся обезвредить преступника самостоятельно.

Не пытайся с ним поговорить, даже если это твой лучший друг. Сейчас это не друг, а преступник — тебе нужно держаться от него подальше.

ЗАПОМНИ!

ТЕЛЕФОНЫ ЭКСТРЕННЫХ СЛУЖБ

101 (01) - Пожарная охрана и спасатели

102 (02) - Полиция

103 (03) - Скорая помощь

Государственное казенное образовательное учреждение дополнительного профессионального образования «Учебно-методический центр по гражданской обороне и чрезвычайным ситуациям Краснодарского края»



ПАМЯТКА

по правилам поведения учащихся при нападении в учебном заведении


г. Краснодар

Что сказать ребёнку, чтобы он выжил в школьной бойне

В последнее время в российских школах произошло сразу несколько шокирующих нападений. Как вести себя детям в случае школьной атаки? Какие советы стоит дать своему ребёнку, чтобы он не пострадал во время нападения? Специалисты по безопасности и психологи подготовили свод простых, но эффективных рекомендаций.

Убегай, если это возможно

Не нужно вступать в конфликт с вооружённым преступником и пытаться его обезвредить. Твоя задача — спасти свою жизнь, поэтому, если ты слышишь выстрелы или крики в другой части школы, беги к выходу. И не трать время на манёвры и уклонения — просто беги к двери как можно быстрее.



Не трать время на разговоры

При нападении ты всё равно не успеешь обсудить варианты спасения со своими друзьями. Потом вы успеете поговорить, а сейчас — спасайтесь




Сними неудобную обувь и брось вещи

Туфли на каблуках или тяжёлый портфель замедляют тебя и мешают спасению. Сними неудобную обувь, брось вещи — сейчас тебе нужно действовать быстро.




Если убежать не получается — прячься

Большинство нападающих обезвреживают в первые 10–15 минут. Твоя задача — не попасться на глаза преступнику в течение этого времени. Если ты можешь закрыться в классе — сделай это.



Забаррикадируй дверь

У тебя наверняка нет ключа от класса, но ты можешь помешать атакующему войти, завалив дверь. Для этого можно придвинуть ко входу парты, стулья и даже шкафчики.



Памятка

по номерам вызова экстренных оперативных служб



Вы стали свидетелем преступления



При пожаре



При авариях ЖКХ



Пахнет газом



При ДТП



Вы стали жертвой насилия



Нужна скорая медицинская помощь

101



Пожарная охрана

01

102



Полиция

02

103



Скорая помощь

03

104



Служба газа

04



С мобильных телефонов



Со стационарных телефонов

Как выявить террориста



Как выявить террориста.



Деятельность террористов не всегда бросается в глаза. Будьте внимательны, постарайтесь запомнить приметы преступников, отличительные черты их лиц, одежду, имена, клички, возможные шрамы и татуировки, особенности речи и манеры поведения, тематику разговоров и т.д.

При внешнем спокойствии их характеризует неестественная бледность, некоторая заторможенность реакций и движений, скованное, не выражающее эмоций, серьезное лицо и бегающие глаза. Губы могут быть плотно сжаты или наоборот, чуть заметно двигаться (некоторые террористы шепчут молитвы).

Возможен и другой вариант поведения. Его особенностью является заметное возбуждение, которое может сопровождаться обильным выделением пота. Человек производит резкие движения, повороты головы, оглядывается назад, как бы опасаясь преследования, облизывает губы.

Помимо этих признаков подозрение должны вызывать люди, которые:

- слишком активно "ввинчиваются" в толпу;
- избегают полицию или солдат;
- время от времени ощупывают, придерживают и поправляют части одежды;
- осторожно относятся к переносимым вещам, прижимают их к себе и периодически непроизвольно ощупывают;
- избегают встречаться взглядом с кем-либо;
- уклоняются от камер наружного наблюдения (опускают голову, отвертываются, прикрывают лицо, прячутся за более высоких людей);
- неоднократно приходят на одно и то же место (не решаясь привести в действие взрывное устройство).

При выявлении возможного террориста ни в коем случае нельзя пытаться обезвредить его самостоятельно: почувствовав опасность, смертник может незамедлительно подорвать себя. Поэтому нужно, соблюдая спокойствие и не привлекая внимания подозрительного человека, выйти из предполагаемой зоны поражения, сообщить об опасности в правоохранительные органы и, по возможности, находясь на безопасном расстоянии, держать террориста в поле зрения, чтобы указать на него прибывшим на место оперативным сотрудникам.

Антитеррористическая комиссия
в Краснодарском крае

Признаки сумки или другого багажа с взрывным устройством



Признаки сумки или другого багажа с взрывным устройством.

Основным оружием террориста-смертника (шахида) является взрывное устройство. Пояс шахида представляет из себя выгнутую пластинную основу. Сверху на нее скотчем крепятся мешочки с шариками от подшипников, обрезками гвоздей или гайками - осколочная начинка. Все это с помощью клеящейся ленты помещается на широком ремне. В действие пояс шахида приводит электродетонатор или радиоуправляемый взрыватель. Могут также использоваться взрывные устройства, переносимые в чемоданах, тюках, пакетах, детских колясках и т.п.



Основными признаками являются:

1. Человек держит сумку вплотную к себе или держится за нее напряженными руками.
2. Сумка тяжелее, чем должна быть (предположительно в ней одежда, но сумка гораздо тяжелей, что указывает на нахождение в ней других предметов).
3. Сумка или другая поклажа не подходят человеку или месту (деградировавшее лицо (бомж и т.п.) с дорогим чемоданом, аккуратно одетый человек с грязной или потрепанной сумкой и т.д.).
4. Одинаковая поклажа у нескольких человек.

5. Поклажа с проволокой, шнурами или странно выпирающими из нее вещами.
6. Несколько выступов под одеждой на талии, в том числе и со стороны спины, напоминающие по форме выступы от бутылок.
7. В отдельных случаях ВУ может находиться в руках исполнителя теракта, для чего используются рюкзаки и заплечные сумки.
8. Неопределенный предмет, выглядывающий из-под рукава или под одеждой на спине или на груди.
9. Руки спрятаны в карманах одежды или находятся внутри сумки (ручной клади) для приведения в действие ВУ.
10. При «отправлении в рай» террорист-смертник согласно мусульманским традициям может использовать в качестве предметов гигиены травяные или цветочные ароматы.



Антитеррористическая комиссия
в Краснодарском крае

ПАМЯТКА

для населения о правилах и порядке поведения при угрозе и осуществлении террористического акта

ПОМНИТЕ!

Террористы могут установить взрывные устройства в самых неожиданных местах, припаркованных автомобилях. В настоящее время могут использоваться как промышленные, так и самодельные взрывные устройства, замаскированные под любые предметы.

МЕРЫ БЕЗОПАСНОСТИ ПРИ УГРОЗЕ ПРОВЕДЕНИЯ ТЕРАКТА

1. Будьте предельно внимательны и доброжелательны к окружающим Вас людям.
2. Ни при каких условиях не допускайте паники.
3. Если есть возможность, отправьтесь с детьми и престарелыми, на несколько дней на дачу, в деревню, к родственникам за город.
4. Обезопасьте свое жилище: уберите пожароопасные предметы (краску, лаки, бензин), горшки с цветами с окон поставьте на пол, задерните шторы на окнах (для защиты от повреждения осколками стекол).
5. Сложите в сумку необходимые Вам документы, вещи, деньги, запас продуктов на случай экстренной эвакуации.
6. По возможности реже пользуйтесь общественным транспортом.
7. Отложите посещение общественных мест.
8. Окажите психологическую поддержку престарелым, больным.
9. Разъясните детям, что любой предмет, найденный на улице или в подъезде может представлять опасность.

ВЫ ОБНАРУЖИЛИ ВЗРЫВООПАСНЫЙ ПРЕДМЕТ

Заметив взрывоопасный предмет (гранату, снаряд, бомбу и т.п.), не подходите близко к нему, позовите находящихся поблизости людей и попросите немедленно сообщить о находке в милицию, не позволяйте никому прикасаться к опасному предмету или пытаться обезвредить его.

Совершая поездки по железной дороге, в общественном транспорте (особенно в метро), обращайте внимание на оставленные сумки, портфели, свертки, игрушки и другие бесхозные предметы, в которых могут находиться самодельные взрывные устройства.

Не открывайте их, не трогайте руками, немедленно сообщите об опасной находке машинисту поезда, водителю, любому работнику милиции, предупредите стоящих рядом людей о возможной опасности.

Заходя в подъезд, обращайте внимание на посторонних людей и незнакомые предметы,

Как правило, взрывные устройства в зданиях закладываются в подвалах, на первых этажах, около мусоропроводов, под лестницами,

Будьте бдительны и внимательны!

ЕСЛИ ВЗРЫВ ПРОИЗОШЕЛ РЯДОМ С ВАШИМ ДОМОМ!

1. Постарайтесь быстро успокоиться и уточните сложившуюся обстановку.
2. В случае эвакуации возьмите необходимые документы, деньги, вещи, электрический фонарик.

Отключите электричество, воду, газ. Окажите помощь пожилым и тяжело больным людям.

Обязательно закройте входную дверь на замок - это защитит квартиру от

возможного проникновения мародеров.

3. Продвигайтесь осторожно, не трогайте поврежденные конструкции, оголенные провода.

4. В разрушенном или поврежденном помещении из-за опасности взрыва скопившегося газа нельзя пользоваться открытым пламенем (спичками, свечами, факелами и т.п.)

5. При задымлении защитите органы дыхания смоченным носовым платком (полотенцем).

6. Если в результате теракта на промышленном предприятии, железной дороге произошел сильный выброс аммиака, хлора и т.д., по сигналу оповещения гражданской обороны «Внимание всем!» (завывание сирены, прерывистые гудки предприятий) включите радиоприемник, телевизор, прослушайте сообщение управления гражданской защиты города о случившемся и действуйте в соответствии с полученными указаниями.

ВАС ЗАВАЛИЛО ОБЛОМКАМИ СТЕН

Постарайтесь не падать духом, приготовьтесь терпеть голод и нужду, голосом и стуком привлекайте внимание людей.

Если Вы находитесь глубоко от поверхности земли, перемещайте влево - вправо любой металлический предмет (кольцо, ключи и т.п.) для обнаружения вас металлолокатором.

Если пространство около Вас относительно свободно, не зажигайте спички, свечи, берегите кислород. Продвигайтесь осторожно, стараясь не вызвать нового обвала, ориентируйтесь по движению воздуха, поступающего снаружи. Если у Вас есть возможность, с помощью подручных предметов (доски, кирпича и т.д.) укрепите потолок от обрушения и дожидайтесь помощи.

При сильной жажде положите в рот небольшой гладкий камешек или обрывок носового платка и сосите его, дыша носом.

ПОМНИТЕ! Правильные и грамотные действия могут сохранить Вашу жизнь!

Администрация Бейсугского сельского поселения Выселковского района

ВНИМАНИЕ ТЕРРАКТ

Признаки, указывающие на лицо, причастное к подготовке террористического акта;

- внешний вид: одежда не соответствует времени года, либо под ней как будто что - то находится;
- странное поведение: неестественное поведение человека в местах большого скопления людей, попытки смешаться с толпой, проявление нервозности, напряженного состояния, способствующего выделению пота; нерешительное, действующее на нервы бормотание; медленная походка, осматривание по сторонам, попытки избежать встречи с сотрудниками правоохранительных органов.
- подозрительные предметы: чемодан, дамская сумочка через плечо, рюкзак, из них могут быть видны электрические провода, переключатели, электронные приборы.

При обнаружении бесхозных вещей, предметов запрещается;

- трогать и перемещать подозрительный предмет;
- заливать жидкостями, засыпать порошками (грунтом) и накрывать этот предмет материалами;
- пользоваться электрорадиоаппаратурой вблизи данного предмета;
- оказывать температурное, звуковое, механическое и электромагнитное воздействие на взрывоопасный предмет.

Немедленно позвоните по телефону в полицию и сообщите дежурному как можно больше информации о подозрительном человеке или предмете.

При обнаружении подозрительных предметов, бесхозных вещей в помещениях образовательных учреждений, предприятий, организаций, в транспортных средствах необходимо проинформировать сотрудников административных органов, кондукторов и водителей общественного транспорта.

Администрация Бейсугского сельского поселения

Уважаемые родители!

В настоящее время все чаще говорят о проблеме экстремизма и к сожалению для этого есть все основания. Экстремизм – это приверженность к крайним взглядам и действиям, радикально отрицающим существующие в обществе нормы и правила.

Особенную угрозу для нашей многонациональной Родины несет национальный и религиозный экстремизм. Никто из нас не застрахован от его проявлений. Родителям необходимо быть внимательными к своим детям, беседовать с ними о дружбе между национальностями, о толерантном отношении к представителям других наций и народов, предостерегать детей от негативного влияния экстремистских идей.

Базовой основой экстремизма является агрессивность, наполненная каким-либо идейным содержанием.

Под экстремизм могут попадать действия отчаявшихся или неуравновешенных людей, а также партий, преследующих четкие цели и использующих их в качестве тактики борьбы.

Экстремизм – крайне опасное явление в жизни любого общества. Оно создает угрозу основам конституционного строя, ведет к попиранию конституционных прав, свобод человека и гражданина, подрывает общественную безопасность и государственную целостность Российской Федерации.

Одним из важнейших направлений деятельности всех органов власти является профилактика экстремизма в молодежной среде. Это обусловлено тем, что до 80 процентов участников группировок экстремистской направленности составляют молодые люди в возрасте от 14 до 20 лет (в редких случаях до 25-30 лет). Специалисты отмечают, что наиболее уязвимой средой для проникновения идей экстремизма являются учащиеся школ с ещё не сформировавшейся и легко поддающейся влиянию психикой.

В националистические группировки вовлекаются подростки всё более раннего возраста. В отличие от обычных групп подростков, совершающих хулиганские действия или акты вандализма с целью «поразвлечься», неформальные экстремистские группировки осуществляют свои противоправные действия, базируясь на определенной идеологии, в качестве основного тезиса которой может выступать такой: для преодоления всех политических и экономических проблем в стране необходимо создание

"национального" государства, так как это, по их представлению, послужит гарантией от любых угроз. Причем, идея "чистого" государства присуща не только "скинхедам", но и религиозным экстремистам исламского толка, призывающим в свою очередь к созданию "чистого" государства на религиозной (мусульманской) основе. Совершенно ясно, что поведение, мотивированное указанными идеями, имеет строгую ориентацию, нацеленную в данном случае против лиц иной национальности или религии. Сюда же примешиваются ненависть к существующей власти, которая, по мнению экстремистов, попустительствует жизнедеятельности "виновников" всех российских бед, что приводит к еще более широкому распространению экстремистских идей. Именно эти идеи становятся фундаментом образования неформальных экстремистских молодежных группировок.

Экстремизм в своей основе имеет определенную идеологию. Признаки экстремизма содержат только такие идеологии, которые основаны на утверждении исключительности, превосходства либо неполноценности человека на почве социальной, расовой, национальной, религиозной или языковой принадлежности или отношения к религии, а также идеи политической, идеологической, расовой, национальной или религиозной ненависти или вражды в отношении какой-либо социальной группы.

Считать те или иные действия экстремистскими позволяет совокупность следующих критериев:

- действия связаны с неприятием существующего государственного или общественного порядка и осуществляются в незаконных формах. Экстремистскими будут те действия, которые связаны со стремлением разрушить, опорочить существующие в настоящее время общественные и государственные институты, права, традиции, ценности. При этом такие действия могут носить насильственный характер, содержать прямые или косвенные призывы к насилию. Экстремистская деятельность всегда является преступной и проявляется в форме совершаемых общественно опасных деяний, запрещенных Уголовным Кодексом РФ.

Экстремизм могут осуществлять люди, которые имеют самое разное социальное или имущественное положение, национальную и религиозную принадлежность, профессиональный и образовательный уровень, возрастную и половую группы.

При этом, необходимо отличать экстремизм от деятельности оппозиционных политических партий, представителей религий и конфессий, национальных и этнических сообществ. Их неэкстремистская деятельность осуществляется в любых предусмотренных и непредусмотренных законодательством формах. Формы экстремистской деятельности точно определены в законодательстве,

их перечень является исчерпывающим и не подлежит расширительному толкованию.

В соответствии с законодательством на территории Российской Федерации запрещаются распространение экстремистских материалов, а также их производство или хранение в целях распространения.

За осуществление экстремистской деятельности граждане Российской Федерации, иностранные граждане и лица без гражданства несут уголовную, административную, гражданско-правовую ответственность в установленном законодательством РФ порядке.

Согласно статье 20.29 КоАП РФ («Производство и распространение экстремистских материалов»), массовое распространение, производство либо хранение в целях массового распространения материалов, включенных в опубликованный список (Федеральный список экстремистских материалов составляется Министерством юстиции России), которая влечет штраф или административный арест. Возможны и обвинения по различным уголовным статьям (например, 280 «Публичные призывы к осуществлению экстремистской деятельности» или 282 «Возбуждение ненависти либо вражды, а равно унижение человеческого достоинства»).

В целях профилактики экстремизма в молодёжной среде следует различать группировки экстремистской направленности от неформальных молодёжных объединений. В неформальных объединениях отсутствует четкое членство и их принято рассматривать, как формирования, объединяющие в себе молодёжь по признаку субкультуры.

Экстремистские (радикальные) организации обычно декларируют, против чего они борются, и какие законные или незаконные методы они собираются использовать. Так, например, группировки «скинхедов» образуются из числа молодёжи, проживающей в одном микрорайоне либо обучающейся в одном учебном заведении. «Неформальные» лидеры, имеющие первоначально хулиганские мотивы совершения противоправных действий в отношении иностранных граждан, объединяют вокруг себя молодёжь, впоследствии, пропагандируя идеологию радикальных структур, подстрекают лиц, не имеющих устойчивого мировоззрения к совершению преступлений на национальной почве и расовой вражде. При этом следует отметить, что в группировки скинхедов попадает в основном молодёжь, не занятая какой-либо общественно-полезной деятельностью, не посещающая спортивные секции, клубы, иные заведения дополнительного образования. Как правило, это дети, финансово обеспеченные, но ограничены в общении с родителями в связи с их постоянной занятостью.

Ведь мы все живем в одном обществе. Вокруг нас тысячи и миллионы людей. У каждого из нас свои интересы, принципы, желания, цели. Каждый из нас выглядит по-разному, по-разному одевается, по-разному разговаривает. Все имеют что-то неповторимое.

Прелесть современного мира именно в многообразии и многогранности. Не все это могут понять и принять.

Безусловно, сейчас значимой задачей общества стало объединение различных индивидов в общее и понимающее друг друга человечество. Для того чтобы объединиться всем вместе, нам необходимо проявлять уважение к чуждым для себя вещам, культурам, обычаям, традициям. Мы должны научиться прислушиваться к мнению окружающих и признавать свои ошибки.

Будущее мира за новыми поколениями. Так давайте сделаем, чтоб этот мир был полон тепла и любви. Это в наших руках! В руках каждого!

Администрация Бейсугского сельского поселения
Выселковского района

Телефон службы спасения 01

ПАМЯТКА НАСЕЛЕНИЮ

по действиям в условиях возможных террористических актов.

Если Вас взяли в заложники

- Не конфликтуйте с похитителями и террористами.
- Не делайте резких движений. На всякое действие спрашивайте разрешение.
- При угрозе применения оружия ложитесь на живот, защищая голову руками, дальше от окон, застекленных дверей, проходов, лестниц.
- При ранении меньше двигайтесь - это уменьшит кровопотерю.
- Используйте любую возможность для спасения.
- Запомните приметы террористов (лица, рост, особые приметы, одежду).
- Во время освобождения выберите место за укрытием, не высовывайтесь до окончания стрельбы, выполняйте требования работников спецслужб.

При захвате автобуса, самолета и т.д.

- Не привлекайте к себе внимание террористов.
- Осмотрите салон, отметьте возможные места укрытия в случае стрельбы.
- Снимите ювелирные украшения, не смотрите в глаза террористам, не передвигайтесь, не открывайте сумки без их разрешения.
- Женщинам в мини-юбках желательно прикрыть ноги.

При взрыве вашего дома (взрыве во дворе)

- По возможности отключите электричество, газ.
- Убедитесь, что рядом нет пострадавших.
- Если есть пострадавшие, окажите им посильную помощь.
- Сообщите о случившемся в 01, 02, 03, 04.
- Если нет угрозы пожара и обвала - устройтесь в относительно безопасном месте (дверном проеме несущих стен, рядом с массивной дверью, мебелью)

Если Вас завалило

- Дышите глубоко и ровно осмотрите и ощупайте себя.
- Постарайтесь остановить кровотечение (платком, ремнем).
- Отползите в безопасное пространство.
- Придавило чем-то тяжелым (руку, ногу) - постарайтесь наложить жгут выше места сдавливания.
- Если есть возможность пить, пейте любую жидкость и побольше.
- Голосом и стуком привлекайте внимание людей.
- Находясь под обломками здания, перемещайтесь влево - вправо любой металлический предмет для обнаружения эхопеленгатором.
- Не зажигайте огонь.

Действия населения в очагах инфекции

- Не покидать места жительства без специального разрешения
- Носить ватно-марлевую повязку, без необходимости не выходить из дома
- Дважды в сутки каждому измерять температуру
- При симптомах заболевания, срочно сообщить в медицинское учреждение, больного изолировать от окружающих в отдельной комнате или отгородить ширмой
- Тщательно мыть руки с мылом, особенно перед едой
- Мыть сырые овощи, а фрукты обдавать кипятком